

Learning Resources Center



¿Qué es BLACKBOARD?

BLACKBOARD es la plataforma donde estudiantes y profesores interactúan virtualmente. Aquí usted puede compartir información, completar trabajo de clases, obtener sus módulos electrónicos y trabajar con los recursos del E-Lab.

Una vez el proceso de matricula se completa oficialmente, sus cursos aparecerán en su cuenta de estudiante en un periodo de 24 a 48 horas. Recuerde que su cuenta debe de estar activa. De no estarlo deberá llamar al 787-751-0178 ext. 97487 o escribir a servicedesk@suagm.edu.

¿Cómo entrar a su cuenta de BLACKBOARD?

- Acceda www.suagm.edu.
- Bajo el menú de "Servicios estudiantiles", acceda al enlace **BLACKBOARD**.
- Ingrese su "nombre de usuario" y "contraseña" (vea la foto en la parte inferior).
- Debe utilizar las mismas claves de acceso (nombre de usuario y contraseña) que usa para entrar a las computadoras del Centro de Recursos para el Aprendizaje.

What is BLACKBOARD?

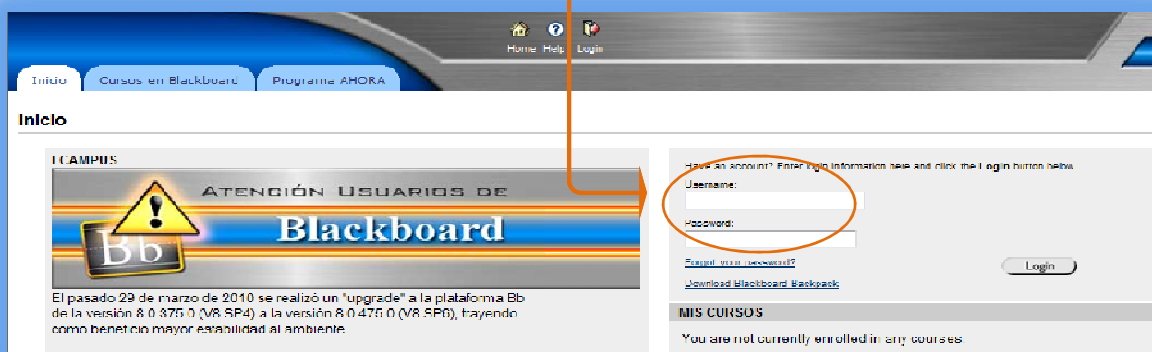
BLACKBOARD is the platform where students and facilitators interact virtually. It allows you to share information, complete class work, obtain electronic modules, and work with E-Lab resources.

Once the enrollment process is officially completed, your assigned courses will appear in your account within 24 to 48 hours. Remember that your account must be active. Otherwise you need to call 787-751-0178 ext. 97487 or send an e-mail to servicedesk@suagm.edu.

How to access your BLACKBOARD account?

- Access www.suagm.edu.
- Under the "Student Services Menu", access the **BLACKBOARD** link.
- Enter your "user name" and "Password" (See image below).
- You must enter the same credentials (username and password) that you normally use to access the Learning Resources Center computers.

Log-in Here - Entre Aquí



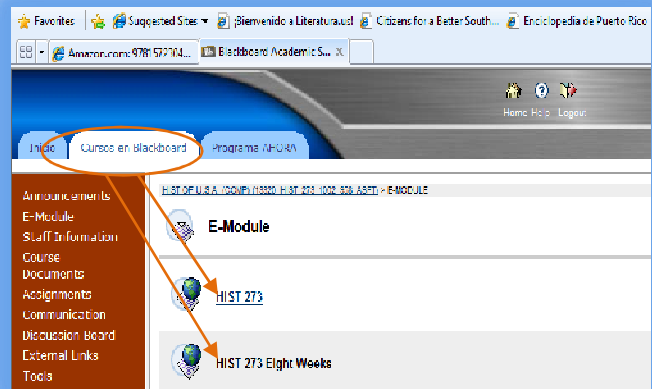
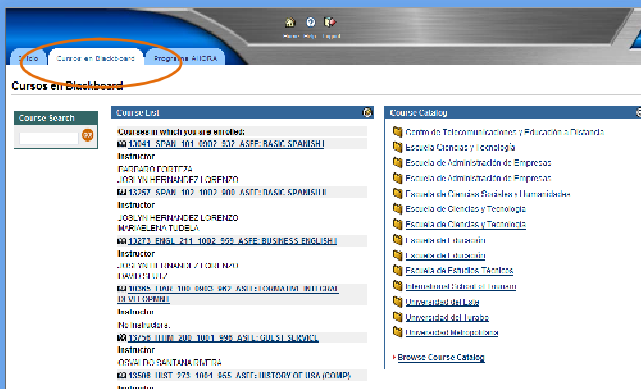
(Continúa a dorso / Continues in the back)

Centro de Recursos para el Aprendizaje



- Busque la pestaña "Cursos en BLACKBOARD" y haga un clic sobre ella para ver el listado de sus clases. Vea la imagen al lado inferior izquierdo.
- Haga clic sobre el título de su clase para explorar el menú que encontrará a su izquierda.
- Haga clic en el enlace "E-MODULE". Vea la imagen al lado inferior derecho.
- Haga clic en el enlace para ver el módulo correspondiente al número de semanas de su clase. Duración de 5 u 8 semanas.
- De no estar disponible el módulo en Blackboard, comuníquese con nosotros a la extensión 8511. Su caso específico será evaluado para determinar el porqué su módulo no aparece.
- Recuerde que debe tener instalado Adobe Acrobat Reader para ver el módulo. De no tenerlo, puede bajarlo en la siguiente dirección: www.adobe.com.

- Look for the tab "Cursos en Blackboard", and click on it to see your list of courses. See the image on the left side below.
- Click on the title of your class to explore the menu that you will see on the left.
- Click on the E-MODULE link. See the image on the right side.
- Click on the link that corresponds to your module. Make sure you select the course that is equivalent to the amount of weeks your course requires (5 or 8 weeks).
- If the module is not available on Blackboard, contact us at extension 8511. Your specific case will be assessed to determine why the module is not available.
- Remember that you must have Adobe Acrobat Reader installed in order to open the module. If you do not have it, you can download it at: www.adobe.com.



Note que usted también puede entrar a su cuenta de BLACKBOARD directamente a través de:
<http://ecampus.suagm.edu>

Note that you can also access your BLACKBOARD account directly by going to:
<http://ecampus.suagm.edu>

¿Dudas? Llámenos al:
 Teléfono: (954) 885-5595 presione 2, luego la ext. 8511

Questions? Please call us at:
 Telephone: (954) 885-5595 press 2, then ext. 8511



Sistema Universitario Ana G. Méndez
 South Florida Campus
 3520 Enterprise Way
 Miramar Park of Commerce
 Miramar, FL 33025